



RELEASE-INFO

Client Version 3.4 „Ötschergräben“ &
MobileClient Version 3.4.84



Levatis Client

Personalplanung für Bau und Handwerk

„Ötschergräben“ (Build 6627)

Informationen zu Release 3.4

aktiv mit: Dez.2015

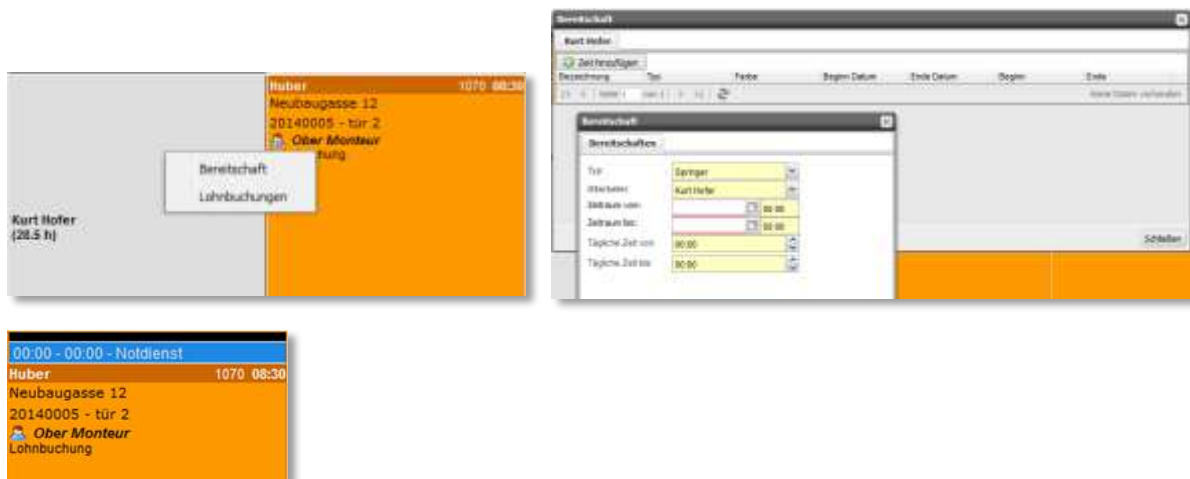
Die levatis Release-Notes beschreiben neue Funktionen, Änderungen und Verbesserungen mit Schlagworten und kurzen Funktionsbeschreibungen. Eine Detailbeschreibung der einzelnen Punkte befindet sich in den kommenden Tagen im Handbuch auf support.levatis.at

✔ **Bereitschafts- und „Standby“- Anzeige im Wochenkalender**

Mit dieser Funktion wird bei den Mitarbeitern im Wochenkalender eine farbliche Markierung für den Zeitraum hinterlegt, an dem die Mitarbeiter für Bereitschaften, Notdienste oder ähnliche Aufgaben vorgesehen sind.

Die hinterlegten Zeiten haben keinen Einfluss auf die Tagesauslastung des Mitarbeiters. Weiters können aus den hinterlegten Zeiten im levatis Lohnbuchungsmenü z.B. automatisch Bereitschaftslohnarten berechnet werden, welche z.B. für die Lohnverrechnung verwendet werden können.

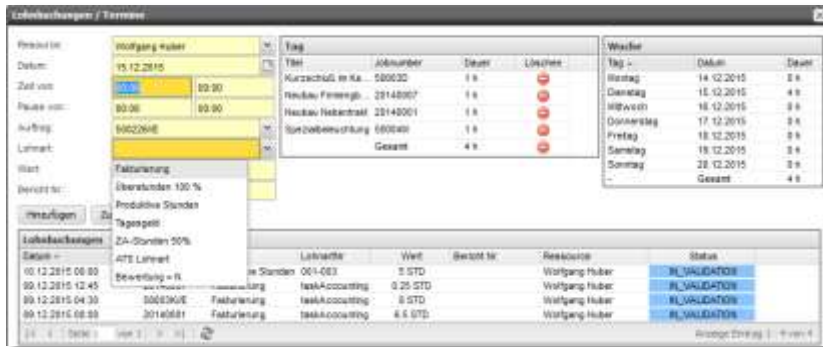
Sie erhalten aus levatis ihre kompletten Lohndaten für die Lohnverrechnung in einer Excel-Datei. ★



✔ **Terminbuchungen und Lohnarten manuell erzeugen**

Mit dieser Funktion können beliebige Termine manuell erzeugt, im Wochenkalender verplant und die entsprechenden Zeit- und Lohnbuchungen automatisch durchgeführt werden. Es wird auch eine aktuelle Tages- und Wochenübersicht angezeigt.

Mit einem Blick eine exakte Gesamtübersicht aller geleisteten Stunden und der Zulagen erhalten. ★



✔ **mobil gebuchtes Material im Aufgabenfenster**

Diese Anzeige ist für den gemeinsamen Einsatz mit dem MobileClient3 und den mobilen Materialbuchungen zu empfehlen. Ein rascher und tagesaktueller Überblick des bereits gebuchten Materials für jeden Auftrag ist damit auf Knopfdruck verfügbar. ★



✔ **Aktuell verplante Stunden beim Mitarbeiter anzeigen**

Grün markiert die aktuelle Summe aller eingetragenen Termine für den Mitarbeiter in der ausgewählten Kalenderwoche. Zusätzlich kann auch die summierte Tagesarbeitszeit (gelbe Markierung) für jeden Mitarbeiter angezeigt werden.

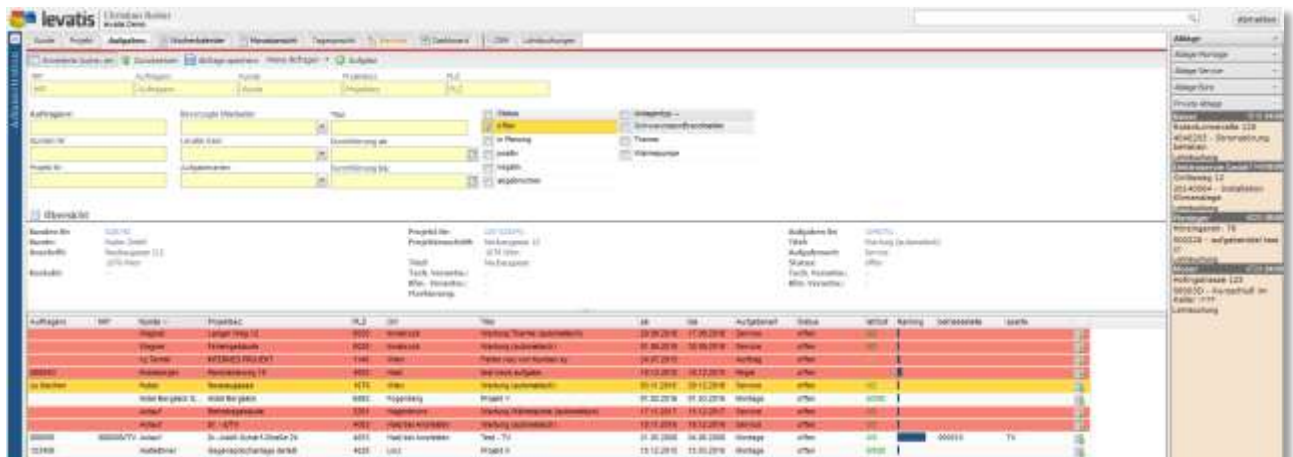
Diese Funktionen wurden für einen schnellen Gesamtüberblick der aktuellen Wochen- und Tagesstunden umgesetzt. ★



✔ **Neue Aufgaben im Aufgabenstapel farblich markiert**

Über einen Marker werden die unterschiedlichen Aufgabenarten mit beliebigen Farben gekennzeichnet. Nach dem ersten Öffnen der Aufgabe wird der Marker wieder gelöscht, die Aufgabe erscheint dann in weiß.

Damit ist auf einen Blick ersichtlich, welche Aufgaben neu bzw. ungeöffnet vorhanden sind. ★



✔ **Optimierungen und Verbesserungen**

Hervorzuheben sind mitunter folgende Optimierungen:

- Entkopplung der Ablage vom Wochenkalender. Wochenkalender und Ablage werden antizyklisch geladen. Dies führt vorallem bei vielen Terminen im Wochenkalender und in der Ablage zu wesentlichen Performanceverbesserungen.
- Erweiterung der Indizierung in der Datenbank

✔ **Bugfixes**

Levatis MobileClient

Informationen zu MC-Release 3.4.84

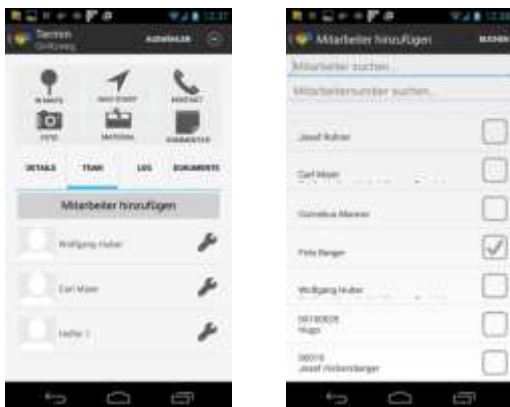
aktiv mit: Dez.2015

Mit der neuesten Version des levatis MobileClients haben wir für die Bereiche Material und Lohn unseren lückenlosen Planungs- und Auswertungsablauf erneut erweitert und weitere Anpassungen und Optimierungen für die unterschiedlichen Anforderungen der Praxis durchgeführt.

Folgende Funktionen möchten wir speziell hervorheben:

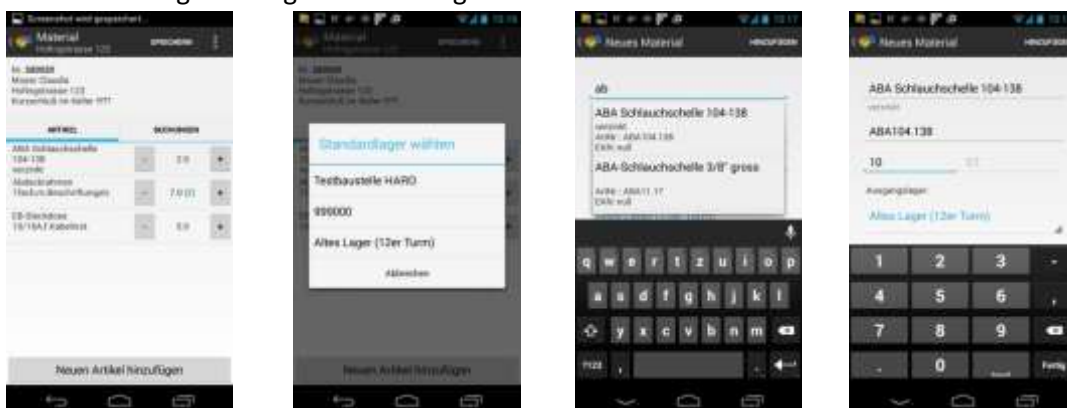
✔ **Mitarbeiter in die Partie hinzufügen**

Im Reiter Team hat der Mobile User die Möglichkeit Mitarbeiter vom Personalstamm (levatis Ressourcen) in die Partie hinzuzufügen und für diese die Zeiten zu buchen. Ebenso können Ressourcen für die beim entsprechenden Auftrag noch keine Buchungen vorgenommen wurden aus der Partie gelöscht werden. Bei dieser Funktion handelt es sich um eine Onlinefunktion – sprich der MobileClient muss online sein. ★



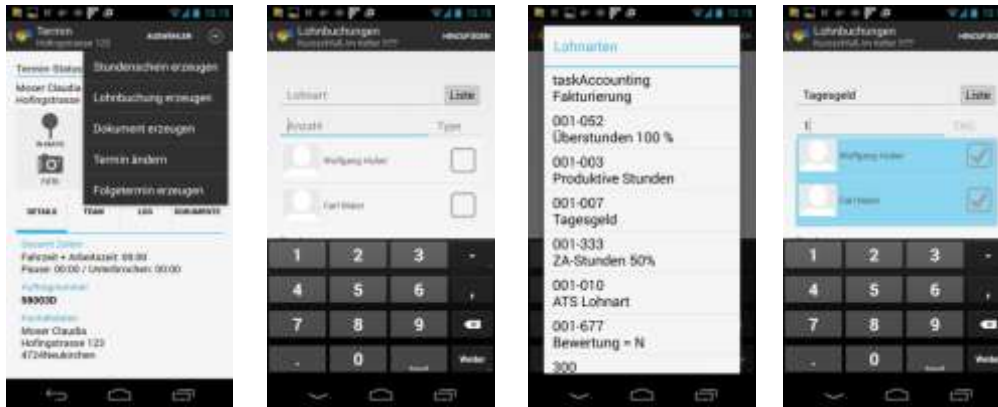
✔ **Material buchen**

Ein reduzierter Artikelstamm ist am MobileClient verfügbar, Zu- und Retourbuchungen können durchgeführt werden. Neues Material kann ebenfalls erzeugt und auf den Auftrag gebucht werden. Retourbuchungen erfolgen ins Autolager des MobileUsers. ★



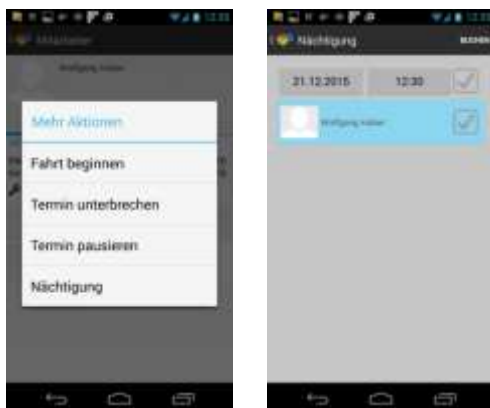
✔ Lohn buchen

Diese können vom MobileUser entweder manuell erzeugt werden, oder über automatische Berechnungen durchgeführt werden. Die Überprüfung und Freigabe erfolgt im PlanungsClient. ★



✔ Zulagen und Nächtigungen buchen

Diese Funktion ist speziell für den Servicebereich, zur raschen und optimalen Erfassung der anfallenden Aufwände im Zuge der Reisetätigkeit, umgesetzt worden. ★



✔ Kundenunterschrift im Arbeitsschein-PDF

Die erforderlichen PDF's können mit einem AdobeAcrobatPro selbst erstellt bzw. geändert werden, bzw. aus 2-3 Standard-PDF's ausgewählt werden. ★

✔ Optimierungen

✔ Bugfixes

Funktionen die mit einem ★ Symbol markiert sind, werden nicht standardmäßig am Kundenmandanten freigeschaltet. Aufgrund von kundenspezifischen Grundeinstellungen und Arbeitsprozessen, kann es zu einem zusätzlichen Aufwand für das Einrichten und Testen kommen. Bei umfangreicheren Funktionen ist auch ein Workshop bzw. Schulung für die Anwender zu empfehlen.

Wenn sie Interesse an diesen Funktionen haben, bitten wir sie mit uns Kontakt aufzunehmen. Für technische Rückfragen stehen Ihnen unsere Support Mitarbeiter unter 05 700 900 700 gerne zur Verfügung.

Ihr levatis Team